



ТЕРРИТОРИАЛЬНЫЙ ОРГАН  
ФЕДЕРАЛЬНОЙ СЛУЖБЫ  
ГОСУДАРСТВЕННОЙ СТАТИСТИКИ  
ПО РЕСПУБЛИКЕ САХА (ЯКУТИЯ)

# О ФИНАНСОВОМ СОСТОЯНИИ ОРГАНИЗАЦИЙ РЕСПУБЛИКИ САХА (ЯКУТИЯ)



за январь-сентябрь 2022 года



ТЕРРИТОРИАЛЬНЫЙ ОРГАН  
ФЕДЕРАЛЬНОЙ СЛУЖБЫ  
ГОСУДАРСТВЕННОЙ СТАТИСТИКИ  
ПО РЕСПУБЛИКЕ САХА (ЯКУТИЯ)

# О ФИНАНСОВОМ СОСТОЯНИИ ОРГАНИЗАЦИЙ Республики Саха (Якутия)












за январь-сентябрь 2022 года

- 01** САЛЬДИРОВАННЫЙ ФИНАНСОВЫЙ РЕЗУЛЬТАТ ОРГАНИЗАЦИЙ ПО ВИДАМ ЭКОНОМИЧЕСКОЙ ДЕЯТЕЛЬНОСТИ И ПО МУНИЦИПАЛЬНЫМ ОБРАЗОВАНИЯМ
- 02** ПРИБЫЛЬ ОРГАНИЗАЦИЙ ПО ВИДАМ ЭКОНОМИЧЕСКОЙ ДЕЯТЕЛЬНОСТИ И ПО МУНИЦИПАЛЬНЫМ ОБРАЗОВАНИЯМ
- 03** УБЫТОК ОРГАНИЗАЦИЙ ПО ВИДАМ ЭКОНОМИЧЕСКОЙ ДЕЯТЕЛЬНОСТИ И ПО МУНИЦИПАЛЬНЫМ ОБРАЗОВАНИЯМ
- 04** ДОЛЯ ПРИБЫЛЬНЫХ ОРГАНИЗАЦИЙ ПО ВИДАМ ЭКОНОМИЧЕСКОЙ ДЕЯТЕЛЬНОСТИ И ПО МУНИЦИПАЛЬНЫМ ОБРАЗОВАНИЯМ
- 05** ДОЛЯ УБЫТОЧНЫХ ОРГАНИЗАЦИЙ ПО ВИДАМ ЭКОНОМИЧЕСКОЙ ДЕЯТЕЛЬНОСТИ И ПО МУНИЦИПАЛЬНЫМ ОБРАЗОВАНИЯМ



# САЛЬДИРОВАННЫЙ ФИНАНСОВЫЙ РЕЗУЛЬТАТ ОРГАНИЗАЦИЙ ПО ВИДАМ ЭКОНОМИЧЕСКОЙ ДЕЯТЕЛЬНОСТИ

ЗА ЯНВАРЬ-СЕНТЯБРЬ 2022 г., МЛН РУБЛЕЙ

	<b>291 719,9</b>		
Добыча полезных ископаемых			
	<b>6 559,9</b>		
Транспортировка и хранение			
	<b>2 796,3</b>		
Строительство			
	<b>2 316,6</b>		
Торговля оптовая и розничная; ремонт автотранспортных средств и мотоциклов			
	<b>1 040,0</b>		
Обеспечение электрической энергией, газом и паром; кондиционирование воздуха			
	<b>318,0</b>		
Обрабатывающие производства			
	<b>155,6</b>		
Деятельность по операциям с недвижимым имуществом			
	<b>149,5</b>		
Сельское, лесное хозяйство, охота, рыболовство и рыбоводство			
			<b>-111,6</b>
		Водоснабжение; водоотведение, организация сбора и утилизации отходов, деятельность по ликвидации загрязнений	
			<b>-769,4</b>
		Деятельность в области информации и связи	
			<b>-13 363,2</b>
		Деятельность профессиональная, научная и техническая	



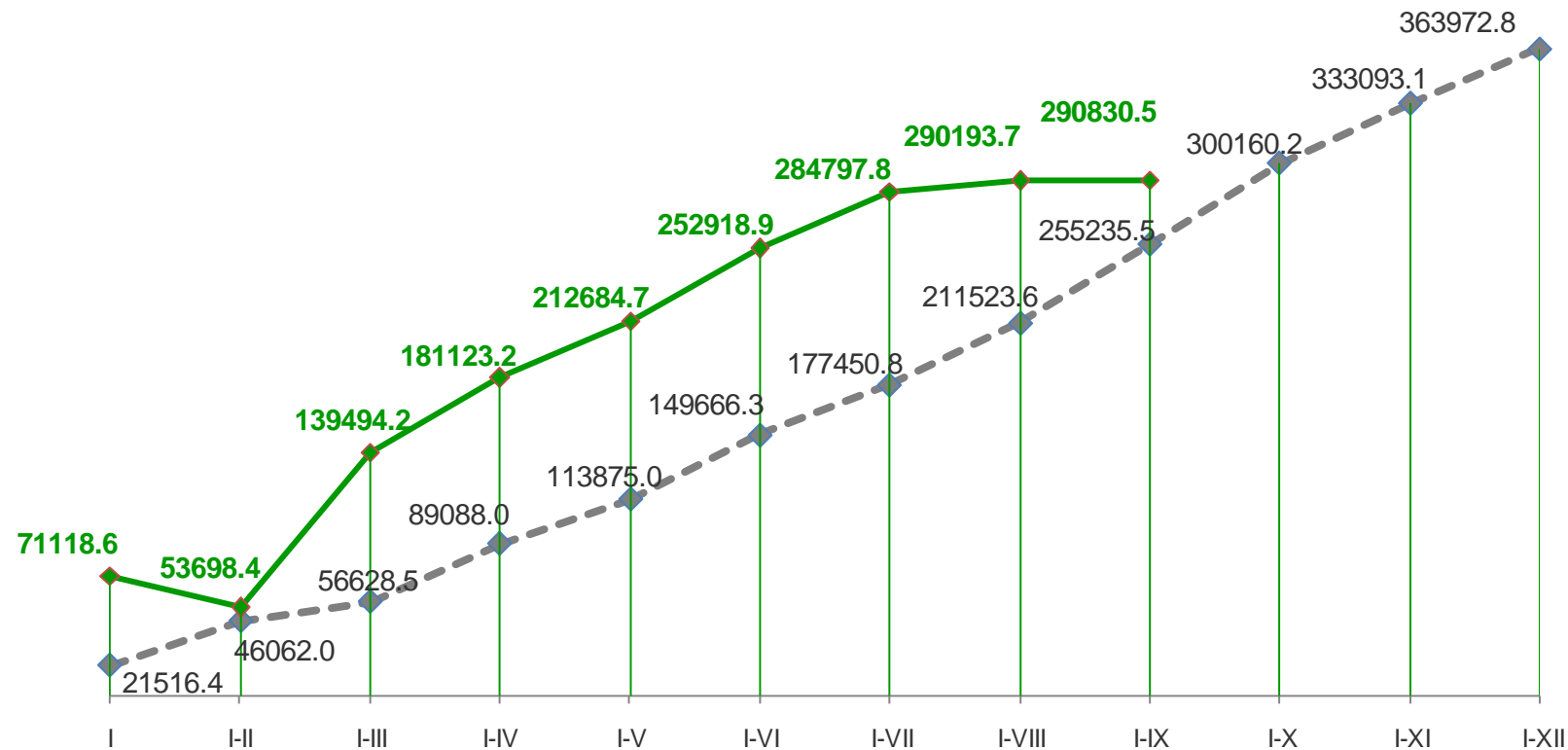
**Всего**  
**290 830,5**  
млн руб.





# САЛЬДИРОВАННЫЙ ФИНАНСОВЫЙ РЕЗУЛЬТАТ

ЗА ЯНВАРЬ-СЕНТЯБРЬ 2022 г., МЛН РУБЛЕЙ



Всего  
**290 830,5**  
млн руб.

**ПРИБЫЛЬ** - **УБЫТОК** = **САЛЬДИРОВАННЫЙ ФИНАНСОВЫЙ РЕЗУЛЬТАТ**



2021 год

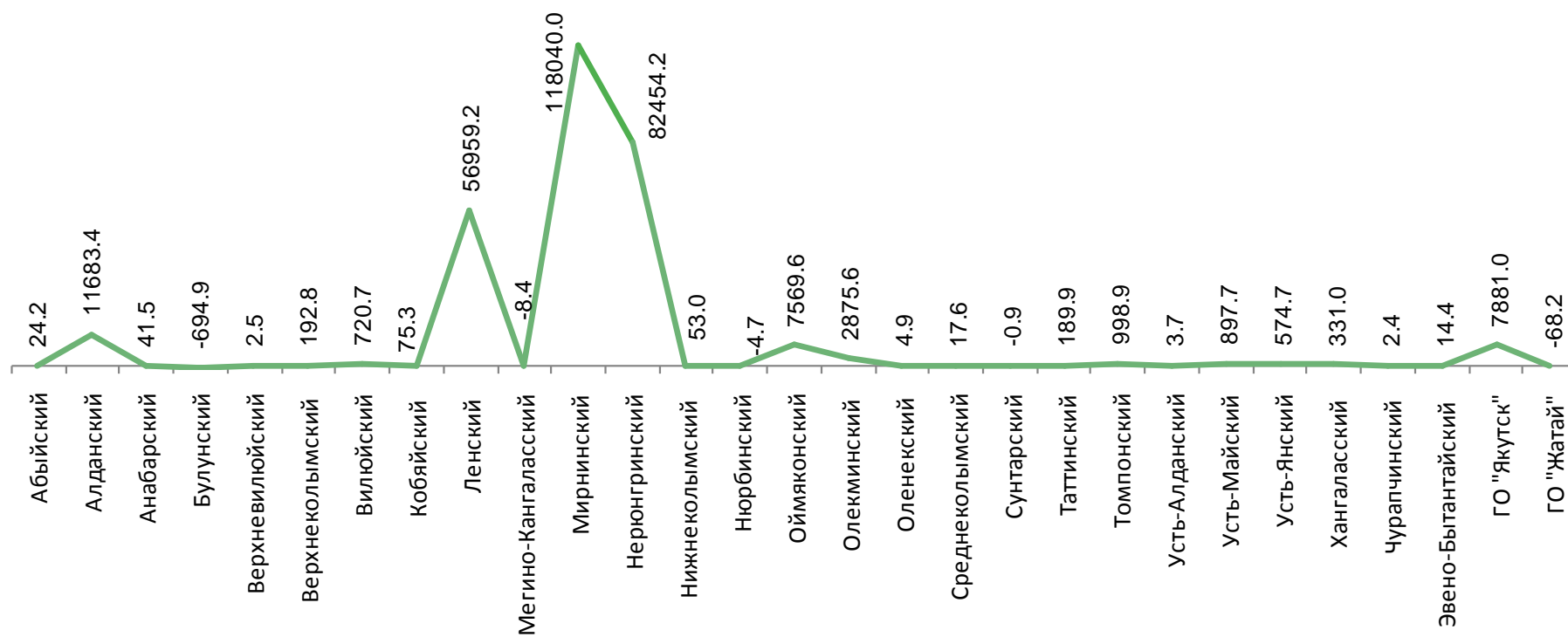


2022 год



# САЛЬДИРОВАННЫЙ ФИНАНСОВЫЙ РЕЗУЛЬТАТ ОРГАНИЗАЦИЙ ПО МУНИЦИПАЛЬНЫМ ОБРАЗОВАНИЯМ

ЗА ЯНВАРЬ-СЕНТЯБРЬ 2022 г., МЛН РУБЛЕЙ



Всего  
**290 830,5**  
млн руб.





**САЛЬДИРОВАННЫЙ ФИНАНСОВЫЙ РЕЗУЛЬТАТ ОРГАНИЗАЦИЙ  
ПО ВИДАМ ЭКОНОМИЧЕСКОЙ ДЕЯТЕЛЬНОСТИ**  
ЗА ЯНВАРЬ-СЕНТЯБРЬ 2022 г., МЛН РУБЛЕЙ





**Добыча полезных  
ископаемых**

**291 719,9**  
млн руб.

**(121,1%)**  
в % к январю-сентябрю 2021г.

 Добыча прочих полезных ископаемых	<b>120 192,3</b> млн руб.	<b>(192,4%)</b> в % к январю - сентябрю 2021 г.
 Добыча угля	<b>68 679,8</b> млн руб.	<b>(145,5%)</b> в % к январю - сентябрю 2021 г.
 Добыча нефти и природного газа	<b>56 567,4</b> млн руб.	<b>(103,1%)</b> в % к январю - сентябрю 2021 г.
 Добыча руд цветных металлов	<b>46 333,5</b> млн руб.	<b>(89,2%)</b> в % к январю - сентябрю 2021 г.

**Добыча нефти и природного газа**

 Добыча сырой нефти	<b>55 814,9</b> млн руб.	<b>(105,2%)</b> в % к январю - сентябрю 2021 г.	 Добыча природного газа и газового конденсата	<b>752,5</b> млн руб.	<b>(40,8%)</b> в % к январю - сентябрю 2021 г.
--	-----------------------------	--	--	--------------------------	---





# САЛЬДИРОВАННЫЙ ФИНАНСОВЫЙ РЕЗУЛЬТАТ ОРГАНИЗАЦИЙ ПО ВИДАМ ЭКОНОМИЧЕСКОЙ ДЕЯТЕЛЬНОСТИ

ЗА ЯНВАРЬ-СЕНТЯБРЬ 2022 г., МЛН РУБЛЕЙ



**Транспортировка  
и хранение**

**6 559,9**

млн руб.

**(172,6%)**

в % к январю-сентябрю 2021 г.

Складское хозяйство и  
вспомогательная транспортная  
деятельность

**1 625,6** млн руб.

**(127,1%)**

в % к январю-сентябрю 2021 г.

**1 279,3** млн руб.

Деятельность воздушного и  
космического транспорта

**3 140,4** млн руб.

**(2,8p)**

в % к январю-сентябрю 2021 г.

**1 112,5** млн руб.

Деятельность сухопутного и  
трубопроводного транспорта

**530,9**

млн руб.

**713,0**

млн руб.

**(74,5%)**

в % к январю-сентябрю 2021 г.

Деятельность водного  
транспорта

**1 263,0**

млн руб.

**695,9**

млн руб.

**(181,5%)**

в % к январю-сентябрю 2021 г.

Деятельность  
вспомогательная, связанная с  
сухопутным транспортом

**123,8**

млрд руб.

**439,7**

млрд руб.

**(28,2%)**

в % к январю-сентябрю 2021 г.





# ПРИБЫЛЬ ОРГАНИЗАЦИЙ ПО ВИДАМ ЭКОНОМИЧЕСКОЙ ДЕЯТЕЛЬНОСТИ

ЗА ЯНВАРЬ-СЕНТЯБРЬ 2022 г., МЛН РУБЛЕЙ



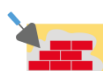
294 131,5

Добыча полезных ископаемых



7 709,0

Транспортировка и хранение



3 080,0

Строительство



2 985,2

Обеспечение электрической энергией, газом и паром; кондиционирование воздуха

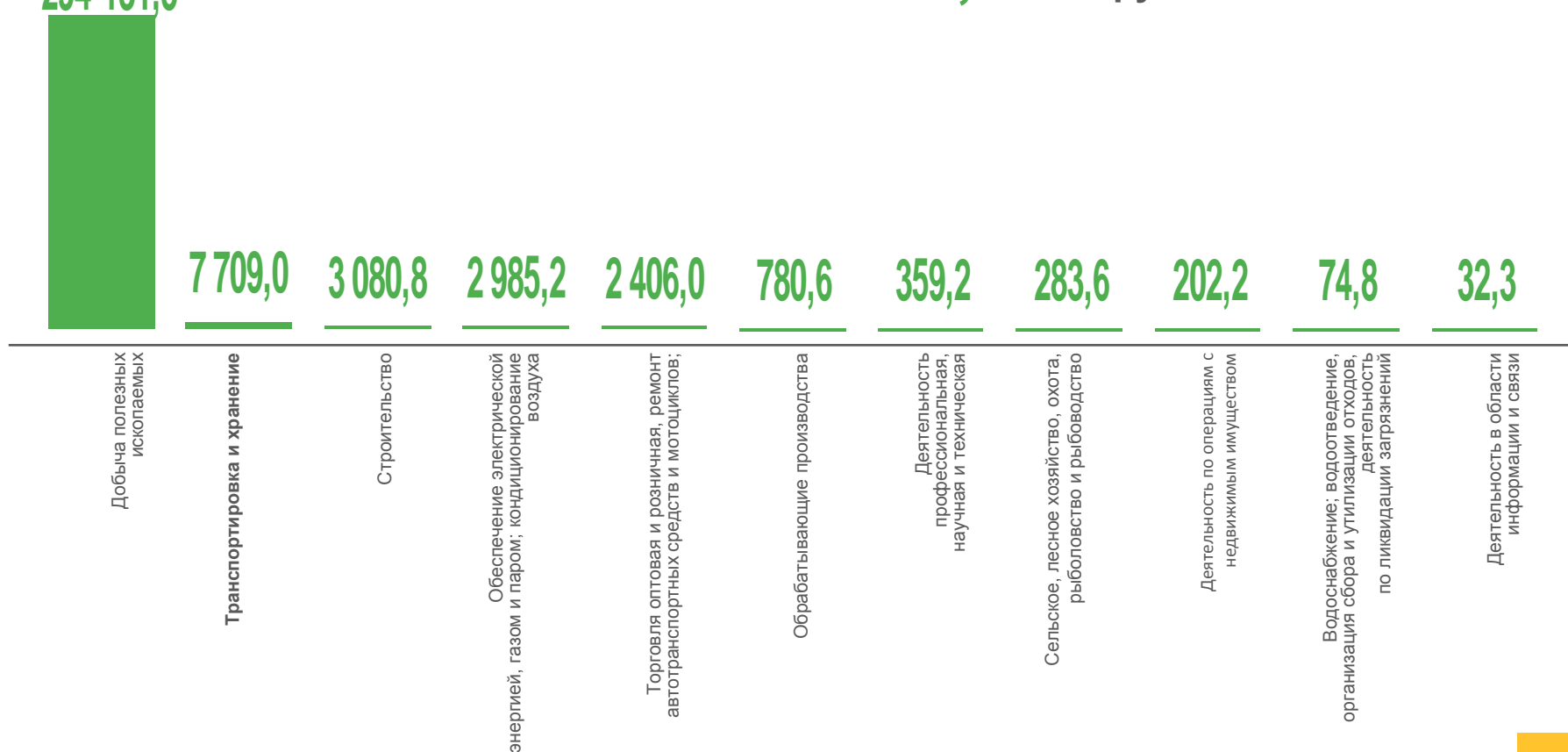


2 406,0

Торговля оптовая и розничная; ремонт автотранспортных средств и мотоциклов

294 131,5

312 563,0 млн руб. всего







# ДОЛЯ ПРИБЫЛЬНЫХ ОРГАНИЗАЦИЙ ПО ВИДАМ ЭКОНОМИЧЕСКОЙ ДЕЯТЕЛЬНОСТИ

ЗА ЯНВАРЬ-СЕНТЯБРЬ 2022 г., %

**65,6 %**  
по республике в целом



Торговля оптовая и розничная; ремонт автотранспортных средств и мотоциклов

**81,5%**



Деятельность по операциям с недвижимым имуществом

**81,3%**



Строительство

**80,8%**



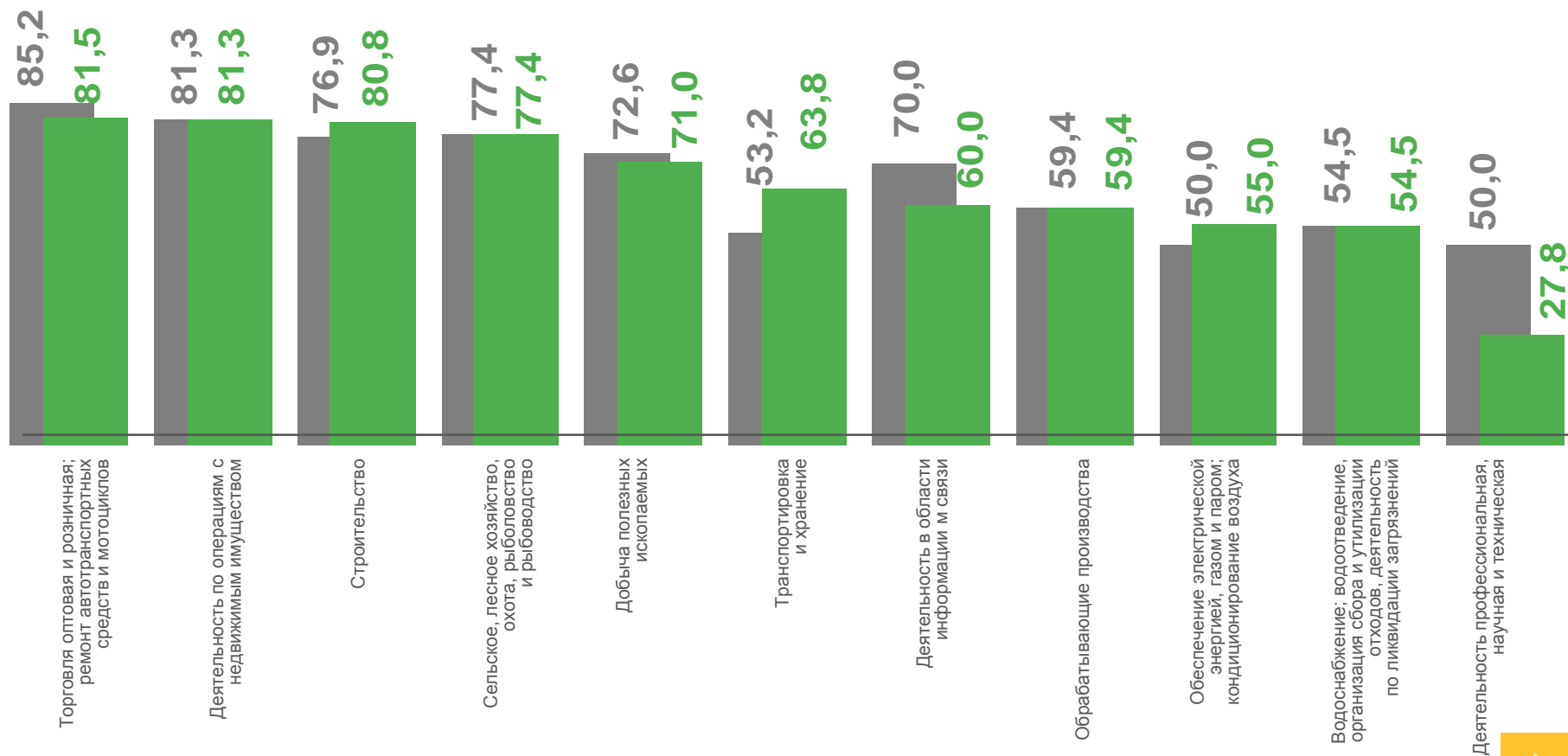
Сельское, лесное хозяйство, охота, рыболовство и рыбоводство

**77,4%**



Добыча полезных ископаемых

**71,0%**



■ Январь-сентябрь 2021 г.

■ Январь-сентябрь 2022 г.

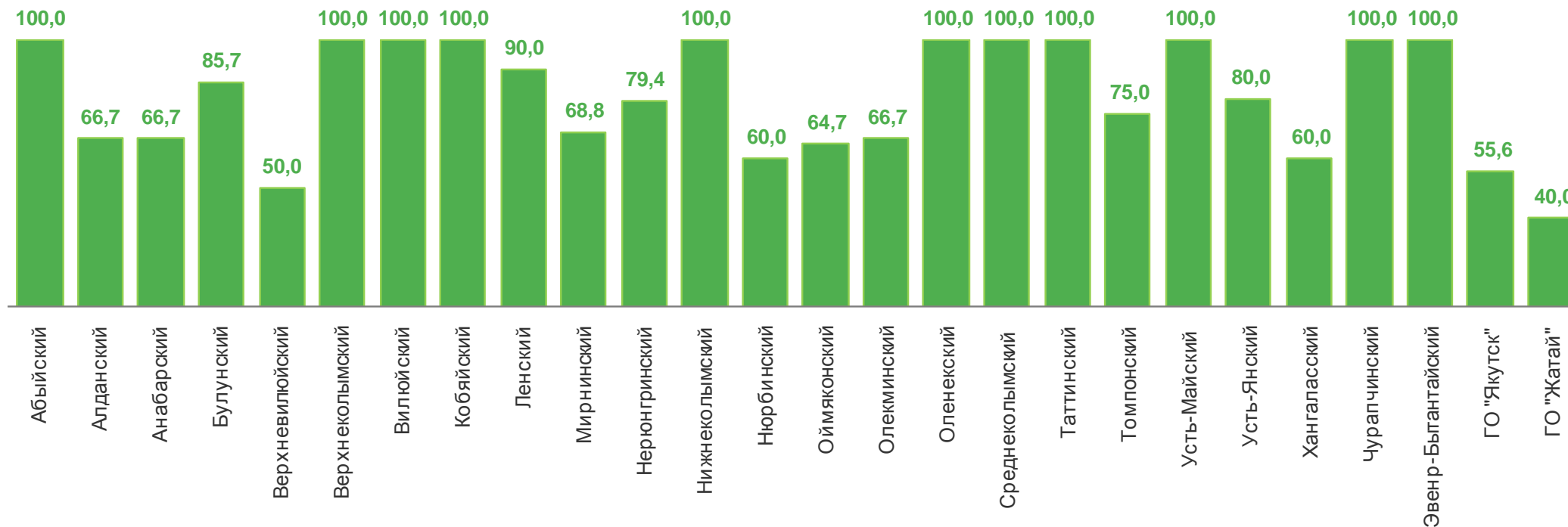


# ДОЛЯ ПРИБЫЛЬНЫХ ОРГАНИЗАЦИЙ ПО МУНИЦИПАЛЬНЫМ ОБРАЗОВАНИЯМ

ЗА ЯНВАРЬ-СЕНТЯБРЬ 2022 г., %

## 65,6%

по республике в целом





# УБЫТОК ОРГАНИЗАЦИЙ ПО ВИДАМ ЭКОНОМИЧЕСКОЙ ДЕЯТЕЛЬНОСТИ

ЗА ЯНВАРЬ-СЕНТЯБРЬ 2022 г., МЛН РУБЛЕЙ

**21 732,5** млн руб. всего



**801,8**

Деятельность в области информации и связи



**1 149,1**

Транспортировка и хранение



**1 945,2**

Обеспечение электрической энергией, газом и паром; кондиционирование воздуха



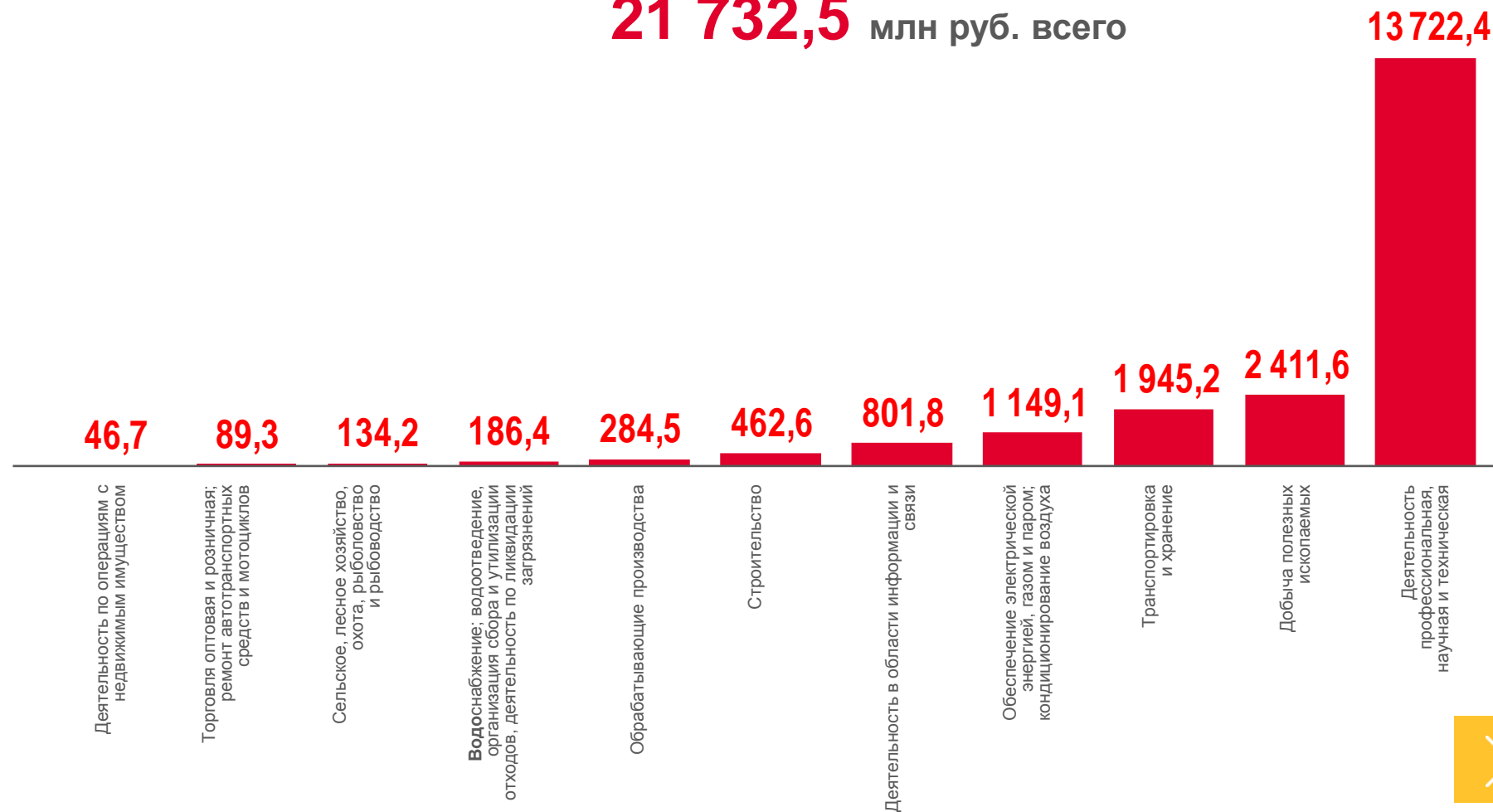
**2 411,6**

Добыча полезных ископаемых



**13 722,4**

Деятельность профессиональная, научная и техническая





# ДОЛЯ УБЫТОЧНЫХ ОРГАНИЗАЦИЙ ПО ВИДАМ ЭКОНОМИЧЕСКОЙ ДЕЯТЕЛЬНОСТИ

ЗА ЯНВАРЬ-СЕНТЯБРЬ 2022 г., %

**34,4%**  
по республике в целом



**72,2%**

Деятельность профессиональная, научная и техническая



**45,5%**

Водоснабжение; водоотведение, организация сбора и утилизации отходов, деятельность по ликвидации загрязнений



**45,0%**

Обеспечение электрической энергией, газом и паром; кондиционирование воздуха



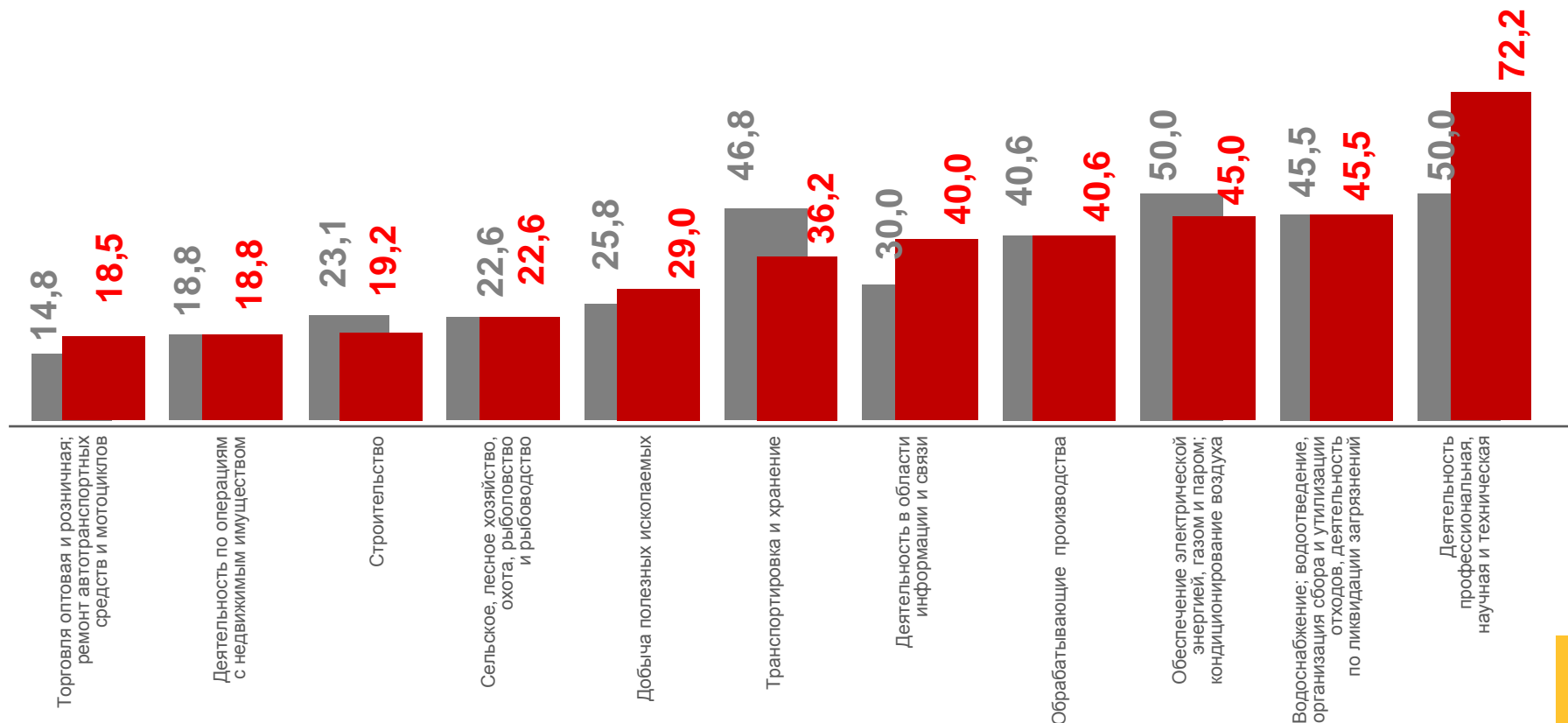
**40,6%**

Обрабатывающие производства



**40,0%**

Деятельность в области информации и связи



■ Январь-сентябрь 2021 г. ■ Январь-сентябрь 2022 г.





# ДОЛЯ УБЫТОЧНЫХ ОРГАНИЗАЦИЙ ПО МУНИЦИПАЛЬНЫМ ОБРАЗОВАНИЯМ

ЗА ЯНВАРЬ-СЕНТЯБРЬ 2022 г., %

## 34,4%

по республике в целом

